

LAPORAN KDPK SEMESTER II

NAMA : ANGGITA PUTRI A


NIM : 2110101049

LAPORAN KDPK SEMESTER II
(Healing dan Perawatan Luka)

Nama : Anggita Putri A
 Tanggal / Jam Pengkajian : 11 July 2022 11.10
 Tempat : Rs. PPU Muhammadiyah Yogyakarta


1. Identitas	
Nama	Siti Zumarah
Umur	11th - 1bl - chr
Jenis Kelamin	Perempuan
Alamat	Randari Pijungan Bantul
2. Keluhan	Nyeri
3. Data Pendukung	TTU TD : 126 / 68 mmHg S : 36.6 C N : 100 / menit
4. Tujuan	Membersihkan luka dari sel-sel kulit mati. Mencegah luka infeksi dg mengganti perban atau balutan. Mempercepat penyembuhan.
5. Indikasi / diagnose	Hamil Aterm IVUK
6. Persiapan alat dan bahan	Persiapan alat - hand socon - kasa - Pinset - Perban - NaCl - Kapas alkohol - box Instrumen - Kam steril terbuka
7. Langkah Tindakan	- Menyapkan semua alat dan bahan, membuka perban, bersihkan luka menggunakan kasa yg sudah di beri cairan NaCl mulai dari atas bawah tengah scr satu arah. - keringkan - Pasang perban yg baru
8. Evaluasi	

Pembimbing Pendidikan




(Dr. Dhesi Astuti, S.ST., Mkes)

Pembimbing Lahan



Mahasiswa



(Anggita Putri A)

LAPORAN KDPK SEMESTER II
(Menasudikan Pasien)

Nama : Anggita Putri A
 Tanggal / Jam Pengatikan : 6 Juli / 06.00
 Tempat Praktik : RS. PKU Muhammadiyah Yogyakarta

1. Identitas	Nama My Sri Hartati Umur 43 th ibln shari Jenis Kelamin Perempuan Alamat Tirtomartani, Kaiasan
2. Keluhan	Myeri perut
3. Data Pendukung	TTV TD : 119/58 mmHg SpO ₂ : 20/95 S : 36.3 C N : 86 x / menit
4. Tujuan	- Mengaga dan memenuhi kebersihan tubuh - Mengurangi Infeksi akibat kulit ketar - Memperlancar sistem peredaran darah - Menambah kenyamanan pasien
5. Indikasi / diagnose	Ca Cervix
6. Persiapan alat dan bahan	- Handsoodri - Tisu basah - Pakalan pengganti - Pomper (jika mematai)
7. Langkah Tindakan	- Mematai handsoodri terlebih dahulu - Melepas pakalan pasien - Mengatai Mematai pomper dan membukanya (jika mematai) - Mengelap dari muka sampai ujung kaki menggunakan tisu basah - Membersihkan area keurawatan menggunakan tisu basah - Memasang pomper baru (jika mematai) lanjut pakarkan baju pasien
8. Evaluasi	

Penasahing Pendidikan () Pembimbing Iahan () Mahasiswa (Anggita Putri - A)

LAPORAN EDC SEMESTER II
(Injeksi)

Nama : Aggita Putri A
 Tanggal / jam Pengajian : 13 Juli
 Tempat Praktik : Rs. Pku Muhammadiyah Yogyakarta


1. Identitas	
Nama	Triyani Suhajanti
Umur	51 th 10bl 2hari
Jenis Kelamin	Perempuan
Alamat	Jl Set-gani No 5 Wirobrayan YK
2. Keluhan	
3. Data Pendukung	TiV TD: 161 / 81 mmHg S: 36,3 °C N: 99 x/menit
4. Tujuan	Agar obat cepat sampai ke dalam tubuh
5. Indikasi / diagnose	Ulkus Medis
6. Persiapan alat dan bahan	1. Spet yang sudah di isi Obat sesuai dosis
7. Langkah tindakan	1. Bilas selang infus terlebih dahulu 2. Batuk sway pada infus 3. Lalu masukan obat yg berada di spet & perbarui
8. Evaluasi	

Pembimbing Pendidikan



Dr. Dhasi Atri Astuti, SPSIT, Mkes

Pembimbing Lahan



Mahasiswa



(Aggita Putri - A)

LAPORAN KIRPK SEMESTER II
(PEMAGANGAN KATETER)

Nama : Anggita Putri A
 Tanggal / Jam Pengkajian : 14 Juli 07.38
 Tempat Praktik : Rs. PKU Muhammadiyah Yogyakarta

1. Identitas	
Nama	Anggita Ulfa Rifa'dha
Umur	30thn wbl : 3kr
Jenis Kelamin	Perempuan
Alamat	Brantokusuman - Mt 11 / 318 RT 16 / 05 - Mergan
2. Keadaan	puas, mual pusing
3. Data Pendukung	TTV TD : 77/51 mmHg S : 36,2° C N : 98 x menit
4. Tujuan	Membantu mengosongkan kandung kemih
5. Indikasi / Diagnose	Susp. ket.
6. Persiapan alat dan Bahan	<ul style="list-style-type: none"> - Handscoon Steril - Plester untuk fiksasi - Larutan antiseptik - Kasa dan kapas Steril - Syringe 10ml berisikan steril - Kateter Foley ukuran 16-18Fr - Collection bag
7. Langkah tindakan	<ol style="list-style-type: none"> 1. Bersihkan daerah uretra dg kapas & cairan antiseptik lalu berikan gelang penonjolan 2. Selang kateter dimasukkan hingga leher kandung kemih sekitar 5cm
8. Evaluasi	

Pembimbing Pendidikan

Pembimbing Keperawatan

Mahasiswa

(D. Dhes Ari Nugra, S.SIT., Mkes)

(Anggita Putri A)

LAPORAN KADPK SEMESTER II
(Vital Sign)

Nama : Anggita Putri A

Tanggal / Jam Pengajian : 8 Juli

Tempat Praktik : RS. PKU Muhammadiyah Yogyakarta

1. Identitas	
Nama	Susanto Sri Hartati
Umur	43 th 43 th. 751 9 hari
Jenis Kelamin	Pria Wanita
Alamat	Kalibening / RT. / 18 Tromartani Kalasan
2. Keluhan	
3. Data Pendukung	TTV TD : 105/74 mmHg * S : 36.2 °C N : 105x/menit
4. Tujuan	Membantu menentukan status kesehatan pasien.
5. Indikasi / diagnose	AUB - Malignant Neoplasma of Cervix Uteri.
6. Persiapan alat dan bahan	Persiapan alat - Hand icon - Sphygmomanometer - Oximeter - Termometer
7. Langkah tindakan	- Menyiapkan semua alat dan bahan - Pasangkan sphygmomanometer di bagian lengan - Pasangan Oximeter di bagian satu jari pasien - Nyalakan termometer lalu letakkan di bagian dahi
8. Evaluasi	

Pembimbing Pendidikan

Pembimbing Lahan

Mahasiswa

(Dr. Dharsi An Indusi S. SIT., M. Ika)

[Signature]

[Signature]

(Anggita Putri A)