


ASUHAN KEBIDANAN KESEHATAN REPRODUKSI
DETEKSI DINI KANKER PAYUDARA DAN KANKER LEHER RAHIM
PADA NY.D G2 P2 A0 A1 Z DI PUSKESMAS TEMANGGUNG PROX. JAWA TENGAH

Pembimbing Akademik



Nuri Rahmawati Zuhri, S.Sr., M.Keb

Pembimbing



Hartini

Temanggung, Juli 2022

Mahasiswa



Tiwi Rahmawati

CATATAN MEDIS

DETEKSI DINI KANKER PAYUDARA DAN KANKER LEHER RAHIM

INFORMASI PASIEN

No. Klien	: 16. 8310	Nama Summi	: TN. E
No. KTP	: 3323036505820003	Umur	: 40 tahun
Nama Klien	: Ny. D	Agama	: Islam
Umur	: 39 tahun	Suku/Bangsa	: Jawa
Agama	: Islam	Pendidikan	: SMA
Suku/Bangsa	: Jawa	Pekerjaan	: Wiraswasta
Tinggi Badan	: 160 cm	RT/RW	: 03/03
Berat Badan	: 57,5 kg	Pernikahan	: 1
Alamat	: Brajan Sidorejo, Tembung	Jumlah Anak Kandung	: 2
Pendidikan	: SMA		
Pekerjaan	: MRT		

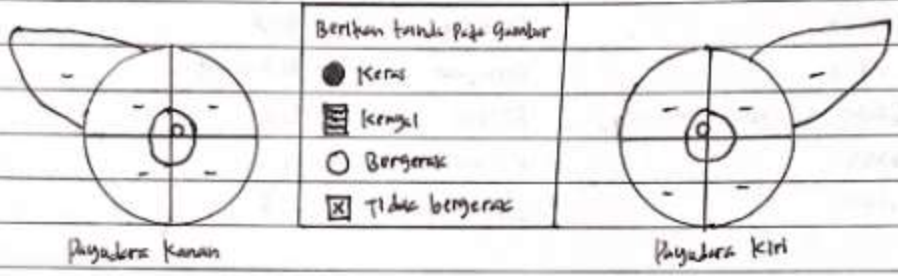
FAKTOR RESIKO

	YA	TIDAK
1. Menstruasi < 12 tahun		✓
2. Usia Pertama berhubungan seksual < 17 tahun		✓
3. Sering keputihan		✓
4. Merokok		✓
5. Terpapar Asap Rokok > 1 Jam sehari		✓
6. Sering mengonsumsi buah dan sayur (5 porsi/hari)	✓	
7. Sering konsumsi makanan berlemak	✓	
8. Sering konsumsi makanan berpengawet		✓
9. Kurang aktivitas fisik (30 menit/hari)		✓
10. Pernah Pap smear		✓
11. Sering berganti pakaian	✓	
12. Riwayat keluarga Kanker		✓

	YA	TIDAK
1. Kehamilan Pertama > 35 tahun		✓
2. Pernah menyusui	✓	
3. Pernah melahirkan	✓	
4. Melahirkan normal >= 4 kali		✓
5. Menikah > 1 Kali		✓

	YA	TIDAK
- KB hormonal		
• Pil > 5 tahun		✓
• Suntik > 5 tahun		✓
- Asam urat tumor Jantung Payudara		✓
- Menopause > 50 tahun		✓
- Obesitas (IMT > 27 kg/m ²)		✓
- Sekelompok Sedang Lemah		✓

PEMERIKSAAN PAYUDERA



Kulit	✓	Normal		Abnormal		Pemeriksaan Kulit
Aerola / Papila	✓	Normal		Kulit Jeruk		Luka basah
				Abnormal		Luka basah
				Retraksi		ulcer abnormal dari puting susu

Banjolan Pada Payudara Tidak Ya Ukuran ... x ... cm

PENATALAKSANAAN

Hasil pemeriksaan Payudara

- Normal
 - Anjuran SADARI setiap bulan
 - Pemeriksaan payudara & tahun sekali
 - Pemeriksaan mamografi pada usia 40 tahun

Kemungkinan kelainan payudara jinak Rujukan untuk pemeriksaan lanjutan

Diduga kelainan payudara ganas Rujukan untuk pemeriksaan lanjutan

PEMERIKSAAN IVA

Ada Kelainan : Ya Tidak

Vulva	<input type="checkbox"/>	<input checked="" type="checkbox"/>	Sebutkan
Vagina	<input type="checkbox"/>	<input checked="" type="checkbox"/>	Sebutkan
Serviks	<input type="checkbox"/>	<input checked="" type="checkbox"/>	Sebutkan

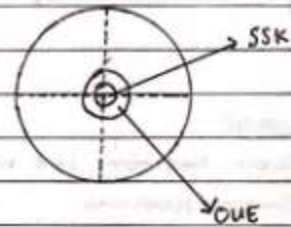
Contoh Peta Serviks



Pemeriksaan Bimanual

Uterus	<input type="checkbox"/>	<input checked="" type="checkbox"/>	Sebutkan
Adnexa	<input type="checkbox"/>	<input checked="" type="checkbox"/>	Sebutkan
Pemeriksaan Rectovaginal (jika diindikasikan)	<input type="checkbox"/>	<input checked="" type="checkbox"/>	Sebutkan

- Simbulgan SKuamo Kluamur (SSK)
- Lesi Epitel Putih
- Ostim uteri (OUE)
- Kanker



PENATALAKSANAAN

Hasil Pemeriksaan IVA

IVA Negatif

Anjuran kembali setelah 3 tahun untuk melakukan tes (bila terdapat keluhan)

Anjuran datang segera (bila ada keluhan)

IVA Positif

Beri konseling tentang resiko Kanker Leher rahim dan Pilihan pengobatan
 Menerima pengobatan yang dianjurkan
 Tanggal Kunjungan ulang

Pengobatan yang diberikan
 Klotempi (Petunjuk diberikan)
 Lainya (Petunjuk diberikan)

Diduga IMS

Diobati

Dirujuk

Rujukan

Curiga Kanker leher rahim
 Lesi > 75%
 Lesi > 2 mm melebihi Wang Probo Krio

Lesi meluas sampai dinding rahim
 Dirujuk untuk tes atau pengobatan Lanjutan

Nama Pemeriksa = Medroti Yunita, Amalia




Hari/Tanggal : Rabu, 29 Juni 2022

Persejuaan Tindakan Medis

Bersama ini saya menyetujui bahwa saya di diagnosa : -
 Dan bersedia mendapatkan tindakan pengobatan berupa : -
 Setelah saya mendapatkan penjelasan dan mengerti akan Penyakit dan tujuan tindakan yang akan saya alami

Temanggung, 29 Juni 2022

Petugas pelaksana Suami/wali/saksi Yang Memberi Persetujuan

(Modoty Lanta Arde) (Edi Purwanto) (Dwi Astuti)

SUBJEKTIF

1. Alasan Kunjungan Saat ini : ingin melakukan Pemeriksaan IVA dan Pemeriksaan CBE

2. Riwayat Menstruasi :

Menarche umur 11 tahun, siklus 55 hari, lama 6 hari, banyaknya 5 x ganti pembalut perhari, sifat darah kental, keluhan nyeri.

3. Riwayat Perkawinan :

Menikah umur 18 tahun, pernikahan ke 1, lama pernikahan 21 tahun

4. Riwayat Obstetri : G2 P2 A0 AH2

5. Riwayat Kehamilan, persalinan, nifas :

Hamil	Persalinan						Nifas			
	Ke	Lahir	UK	Jenis persalinan	Penolong	Komplikasi	Jik	BB Lahir	Laktasi	Komplikasi
1			39 ⁺ 9	Normal	Bidan	-	L	3000gr	lancar	-
2		28/10/22	39	Normal	Bidan	-	L	2500gr	lancar	-

7. Riwayat Kontrasepsi :

Jenis Kontrasepsi : IUD 10 tahun

Tanggal Pasang : 1 Desember 2021

Oleh : Bidan

Tempat : Puskesmas Temanggung

Keluhan : Menstruasi tidak teratur kadang-kadang

8. Riwayat Kesehatan :

a. Penyakit yang pernah diderita oleh ibu dan suami : Tidak ada

b. Penyakit yang pernah diderita oleh keluarga : Tidak ada

c. Riwayat keturunan kembar : Tidak ada

9. Pola Pemenuhan kebutuhan sehari-hari :

a. Pola Nutrisi

Makan : 3 x sehari, porsi sedang, jenis nasi, sayur, lauk pauk

Minum : 8 gelas perhari, Jenis AIR Putih

b. Pola Eliminasi

BAB : 2 kali sehari, Warna Kuning, Konsistensi Keras/Lembek

BAK : 7-8 kali sehari, Warna Kuning terang

c. Pola istirahat : 9-10 jam perhari

d. Pola seksualitas : 2 kali seminggu

e. Personal Hygiene : Mandi 2 x sehari, gosok gigi 3 x sehari, mencuci rambut 3 x seminggu

f. Pola Aktivitas : mengerjakan pekerjaan rumah

OBJEKTIF

1. Keadaan umum : Baik, Kesadaran : Comps Mentis

2. Vital Sign

a. Suhu : $36,9^{\circ}\text{C}$

b. Nadi : 80 kali/menit

c. TD : 113/76 mmHg

d. Respirasi : 20 kali/menit

3. Antropometri

a. TB : 160 cm

b. BB : 57,5 kg

ANALISA

P2A0A12.

Mj. D usia 39 tahun melakukan Pemeriksaan IVA dan CBE dengan hasil Pemeriksaan payudara Normal dan hasil pemeriksaan IVA Negatif.

PERAWATAN

Tanggal / Jam : 23 Juni 2022 / 09.45 WIB

1. Memberitahukan Ibu hasil Pemeriksaan Vital Sign TD : 113/76 mmHg, S : $36,9^{\circ}\text{C}$, N : 80 x/menit, R : 20 x/menit dan Antropometri TB : 160 cm, BB : 57,5 kg

2. Memberitahukan hasil Pemeriksaan IVA dan CBE dengan hasil IVA Negatif dan CBE Normal

3. Memberikan KIE tentang masalah kesehatan reproduksi seperti cara membersihkan daerah vagina

yang benar

7. Menganjurkan Ibu untuk Pemeriksaan SADARA setiap bulan, Pemeriksaan payudara 1 tahun sekali, dan Pemeriksaan mammografi pada usia diatas 40 tahun

5. Menganjurkan Ibu untuk Pemeriksaan Keputihan 1 tahun lagi bila tanpa keluhan dan menganjurkan untuk datang segera bila ada keluhan.