

"ASUNAN KEBIDAWAN PADA IBU HAMIL
 Ny. S usia 36 tahun G2P1A0A00 USIA
 KEHAMILAN 40 minggu 1 HARI" 40⁺ minggu

NO. REGISTER : 35949

Tanggal Pengkajian : Selasa 15 Juli 2022
 oleh : YURI RAHIFA R

Jam : 9.00 WIB

"SUBYEKTIF"

NO	Identitas Pasien	Istri	Suami
1	Nama	Ny. S	Tn. S
2	Umur	36 tahun	36 tahun
3	Agama	ISLAM	ISLAM
4	Suku/Bangsa	Jawa / Indonesia	Jawa / Indonesia
5	Pendidikan	SMA	SMP
6	Pekerjaan	Karyawan swasta	Buruh
7	No Telp	081903235458	---
8	Alamat	Tayuban II	Tayuban II

1. Alasan kunjungan saat ini :

Ibu mengatakan belum ada tanda ^{Persalinan} ~~persalinan~~ ?

2. Riwayat menstruasi :

Ibu mengatakan menarche usia 14 tahun, siklus 30 hari, lamanya 7 hari, banyaknya 3-4 kali ganti pembalut, keluhan tidak ada.

3. Riwayat perkawinan :

Ibu mengatakan menikah umur 33 tahun, pernikahan 1 dan sudah menikah selama 4 tahun.

4. Riwayat kehamilan ini :

Ibu mengatakan mengalami keterlambatan haid dan mual. Pergerakan janin pertama kali terasa pada usia 16 minggu, kehamilan, usia kehamilan saat ini 40⁺ minggu, HPT tanggal 1 Oktober 2021 dan HPL tanggal 8 Juli 2022. Keluhan ibu pada Tr 1 yaitu merasa mual. Pada Tr 2 & 3 Ibu tidak memiliki keluhan dan ibu tidak memiliki Penyakit Penyerta.

5. Pasangya Obstetri : G2P1A0A00

Ibu sudah melakukan imunisasi TT pada waktu SD dan imunisasi TT kedua 2 minggu sebelum menikah. Ibu mengatakan mengonsumsi tablet Fe dan Calcium.

5. Riwayat Obstetri

G2 P1 A0 An 0

6. Riwayat Kehamilan, Persalinan dan Nifas yang lalu:

Hamil ke-	Persalinan					Nifas		
	Umur Kehamilan	Jenis Persalinan	Penolong	Komplikasi	Tk	Bb lahir	Laktasi	Komplikasi
1	40 ^w 5	Spontan	Bidan		P	3,7 kg	Normal	-

↳ hamil ini

7. Riwayat Kontrasepsi

Ibu mengatakan belum pernah menggunakan jenis kontrasepsi apapun.

8. Riwayat Kesehatan

Ibu mengatakan tidak ada riwayat Penyakit Menular, Menurun dan Menahun. baik dari suami dan keluarga.

Ibu mengatakan tidak ada riwayat keturunan kembar.

9. Pola Pemenuhan kebutuhan sehari-hari

a. Pola nutrisi

Makan: 3-4 kali sehari, porsi 1 piring, jenis sayur, lauk buah, keluhan tidak ada.

• Minum: 5-6 kali sehari, 5-6 gelas, jenis Air Putih, keluhan tidak ada.

b. Pola Eliminasi

• BAB: 1 kali sehari, warna kuning, bau khas, keluhan tidak ada.

• BAK: 4-5 kali sehari, warna kuning, bau khas, keluhan tidak ada.

• Pola istirahat: 7-8 jam per hari.

• Pola Seksualitas: 1 kali seminggu keluhan tidak ada.

• Personal hygiene: Ibu mengatakan mandi 2 kali sehari dan selalu mengganti pakaian dalam setiap habis mandi.

• Pola Aktifitas: Ibu melakukan kegiatan sehari-hari di rumah gosok gigi 3 kali sehari, keramas 3 kali seminggu.

10. Kebiasaan yang mengganggu kesehatan

Ibu mengatakan kalau suami merokok, dan Ibu tidak merokok, tidak minum jamu-jamu dan juga tidak minum-minuman beralkohol.

11 Riwayat Perinatal, Perilaku & Ekonomi

Ibu mengatakan bahwa dengan kehamilan saat ini, suami dan keluarga juga mendukung dan dia sangat senang dengan kehamilannya.

12 Hewan Peliharaan dan keadaan lingkungan

Ibu mengatakan Mengatakan mempunyai hewan peliharaan ayam

OBJEKTIF

I Pemeriksaan Umum

1 keadaan umum : Baik

keadaan : (kompromis)

2 vital sign

a Suhu : $36,8^{\circ}\text{C}$

b nadi : 86 kali/menit

c TD : 110/70 mmHg

d Respirasi : 20 kali/menit

3 Antropometri

a BB : 59 kg , BB pra hamil = 57 kg

b TB : 159 cm

c LILA : 26 cm

4 Pemeriksaan Fisik

1 kepala : tidak ada pembengkakan, rambut tebal

2 mata : Tidak merah, tidak ada exosoma graudatum

3 mata : Konjungtiva merah muda, sklera putih bersih

4 Telinga : Tidak dilakukan pemeriksaan

5 Hidung : Tidak dilakukan pemeriksaan

6 mulut : Tidak dilakukan pemeriksaan

7 leher : tidak dilakukan pemeriksaan

8 Payudara : tidak dilakukan pemeriksaan

9 Abdomen : tidak ada luka bekas operasi, tidak ada kontraksi

10 Palpasi Leopold

leopold I : Perut bagian atas teraba bulat lunak (Bulung)

leopold II : Perut bagian kanan teraba kecil terapan (Fetus miring)

Perut bagian kiri teraba lurus memanjang (Serviks param / Punggung)

leopold III : bagian terbawah janin teraba keras bulat memanjang (kepala)

leopold IV : kedua tangan tidak bertemu / divergen (Suntan, malar)

TFU : 31 cm

D77 : 159 kali per menit

TB7 : 3.100 gr $((31-11) \times 155 = 3.100 \text{ gr})$

11 Genitalia : Tidak dilakukan pemeriksaan

12 Anus : tidak dilakukan pemeriksaan

13 Ekstremitas Atas dan bawah : Tidak dilakukan pemeriksaan

14 Pemeriksaan Panggul luar

Distansia Spinarum : Tidak dilakukan pemeriksaan

Distansia Cristarum : Tidak dilakukan pemeriksaan

Distansia Boulogne : Tidak dilakukan pemeriksaan

Lingkar Panggul : Tidak dilakukan pemeriksaan

III Data Penunjang : Tidak ada.

ANALISA :

Ny.s usia 36 tahun G2 P1 A0 A0b usia kehamilan 40+1 dengan kondisi Normal post partum.

PEWATA LAKSANAAN

Tanggal : Selasa 5 Juli 2022

Jam : 9.00 WIB.

1. Memberitahukan hasil pemeriksaan vital sign kepada Ibu

Evaluasi : Ibu mengerti tentang hasil pemeriksaan.

2. Mengingatkan kembali pada ibu tanda bahaya kehamilan dan suami

ada di buku KIA hal 21, serta pantau gerakan janin

evaluasi : Ibu sudah mengetahui tanda bahaya kehamilan.

3. Memberitahukan kepada Ibu bahwa kehamilan sudah memasuki masa HPL tapi Ibu belum merasakan akan tanda-tanda persalinan

dan menyarankan Ibu untuk di rujuk ke RS Khatisma tanggal

6 Juli 2022 supaya bisa ditindak lanjut segera kehamilannya

Evaluasi : Ibu bersedia melakukan rujukan ~~rumah~~ ke RS Khatisma pada tanggal 6 Juli 2022.

4. Mengajak Ibu untuk memastikan bahwa persiapan untuk

per salinan ^{noni} ~~mantri~~ telah disiapkan, mulai dari perlengkapan

bayi, Ibu dan juga dana untuk bersalin telah disiapkan

evaluasi : Ibu mengatakan persiapan untuk bersalin mantri telah disiapkan.

5. Memberitahu Ibu agar pada saat suami ngerobek tidak beres

di dekat suami, sarankan agar suami ngerobek di luar rumah

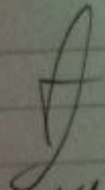
agar Ibu tidak per paper agar suami ngerobek


evaluasi : Ibu dan suami mengerti

Pembimbing Akademik


Pembimbing Lapangan

Mahasiswa

(
Rizki Nur)



(Ringga Fitri E. A. Md. Lwb)



(Yuri Rachipa. R)