

Date _____

ASUHAN KEBIDANAWAN PADA IBU HAMIL NORMAL
DI PUSKESMAS PLINDONG ↳ Ibu hamil 62 PAO
Umur kehamilan 27⁺2 mg

↳ UY 5
Usia 31 tahun

NO. REGISTER : 01007795

PERUGTAJIAN DATA OLEH : PEUY ALWIONITA TANGGAL / JAM : 27-06-2022 /
11.15 WIB

SUBYEKTIF

Biodata	Istri	Suami
1. Nama	: SURWARTI	BUANG
2. Umur	: 31 tahun	35 tahun
3. Agama	: Islam	Islam
4. suku / bangsa	: Jawa / Indonesia	Jawa / Indonesia
5. Pendidikan	: SLTA / Sederajat	SLTA / Sederajat
6. Pekerjaan	: Ibu rumah tangga	Karyawan swasta
7. No. KTP	: Ngto 4	
8. Alamat	: Nglerong, Rt. 000, Nglimbu Pandangrejo.	Nglerong, Rt. 000 Nglimbu Pandangrejo

1. Alasan kunjungan saat ini : Pemeriksaan kehamilan
2. Riwayat menstruasi : keluhan saat ini : Ibu mengatakan tidak ada HPM : 13 tahun, menarche umur 13 tahun, siklus 30 hari lamanya 7 hari, banyaknya normal, sifat darah normal, keluhan-
3. Riwayat perkawinan :
Menikah umur 20 tahun, Pernikahan ke 1, lama pernikahan 3 tahun.
4. Riwayat kehamilan ini
 - a. tanda tanda kehamilan : mual, muntah, kusing, lemas.
 - b. Umur kehamilan : 27⁺2 mg HPL : 27-09-2022
 - c. Pergerakan janin pertama : Normal / (+)
 - d. keluhan yang di rasakani sekarang hamil dan kehamilannya :
 1. TM I : mual, muntah, kusing, lemas.
 2. TM II : -
 3. TM III : -
 - e. Adakah penyakit penyerta selama hamil :
 - a. Imunisasi TT
 - TT I tanggal :
 - TT II tanggal :
 - keterangan lain tentang imunisasi TT
 - f. konsumsi : Fe, Calcium, Vitamin / obat

5. Riwayat obstetri : G2 P1 A0 A1 -

6. Riwayat kehamilan, persalinan dan nifas yang lalu :

terdiri dari riwayat kehamilan, persalinan dan nifas yang lalu
buku kehamilan ke 2 dst di buat matrik.

Hamil ke	Persalinan						Nifas		
	la	umur	Jenis	Periode	Kom	JK	BB	laktasi	Komplikasi
	hi	kehamilan	Persalinan		Plupa		lahir		laktasi
	F				si				
I	Normal	39 mg	Normal	Bidan	-	07	2.800 Gram	Normal	

7. Riwayat kontrasepsi:

No	Jenis	Pasang				Lepas			
		tanggal	oleh	tempat	ketuhan	tanggal	oleh	tempat	ketuhan
	kontrasepsi								
	Sumatik	15/2020 05	Bidan	PMB	-	20/2021 11	Bidan	PMB	-

8. Riwayat kesehatan.

- Penyakit yang di derita oleh suami dan Ibu : Tidak ada
- Penyakit yang pernah di derita oleh keluarga : Tidak ada
- Riwayat keturunan kembar : Tidak ada
- Pola pemenuhan kebutuhan sehari-hari : (khususnya sumber kenaminan ini).

a. Pola nutrisi

- Makan : 3 kali sehari, porsi normal, jenis makanan rumah
- Minum : 8 kali sehari, 8 gelas, jenis air putih, susu Ibu hamil.

b. Pola eliminasi

- BAB : 2 kali sehari, warna normal, konsisten, bau, kental
- BAK : 5 kali sehari, warna normal, bau, kental.

c. Pola istirahat : 8 jam sehari

d. Pola seksualitas : 1 minggu sekali

e. Personal hygiene : Mandi 2x, gosok gigi 3x, mencuci rambut 2 hari sekali, Ganti pakaian 2x sehari.

f. Pola aktivitas (terkait kegiatan fisik, dan olah raga) : Olah raga ringan, membersihkan rumah.

10. Kebiasaan yang merugikan kesehatan:

- merokok : -

b. Minum Jambu : -

c. Minum - minuman beralkohol : -

11. Riwayat Psikososialspiritual dan ekonomi: keluarga mendukung kehamilan ke 2 ini. Sosial dengan masyarakat berjalan baik, berencana melahirkan di Puskesmas, Ibu ingin membeikan ASI full selama 2 tahun. Kegiatan ibadah bersama suami dan keluarga. Kegiatan sosial. Pengajian, anggota Ibu PKK. Persiapan keuangan Ibu dan suami sudah mempersiapkan dan awal trimester pertama.

12. Hewan peliharaan dan kondisi lingkungan: Ibu bekerja tidak memiliki hewan peliharaan. dan untuk kondisi lingkungan rumah bersih.

OBJEKTIF

I Pemeriksaan umum

1. Keadaan umum : Baik

keadaan : Baik

2. Vital sign

a. Suhu : 36°C

b. Nadi : $80 \times$ permenit

c. Td : $110/70$ mmHg

d. Respirasi : $22 \times$ permenit

3. Antropometri

a. BB : 50 kg

BB sebelum hamil = Tidak ada data

b. TB : 153 cm

c. LILA : 20 cm

II Pemeriksaan fisik (inspeksi, palpasi, perkusi, auskultasi):

1. Kepala : Normal \rightarrow inspeksi dalam keadaan normal

2. Mata : Normal \rightarrow inspeksi dalam keadaan normal

3. Telinga : Normal \rightarrow inspeksi dalam keadaan normal

4. Tenggorokan : Normal \rightarrow inspeksi dalam keadaan normal

5. Jantung : Normal \rightarrow inspeksi dalam keadaan normal

6. Perut : Normal \rightarrow inspeksi dalam keadaan normal

7. Leher : Normal \rightarrow inspeksi dalam keadaan normal

8. Payudara : Normal \rightarrow inspeksi dalam keadaan normal

9. Anus : Normal \rightarrow inspeksi dalam keadaan normal.

10. Palpasi Leopold

leopold I : mengukur TFU

leopold II : untuk menghitung BJJ

leopold III : preskep

Date

- leopold 10 : kepala memauhi panggul.
- TFU : 23, Puka
- DJI : 150 x/m
- TBJ : 2000 gram

- 11. Genitalia : Normal tidak di kutuban
- 12. Anus : Normal tidak di kutuban.
- 13. Ekstremitas atas dan bawah : Normal tidak di kutuban.

14. Pemeriksaan panggul lebar

- Pistanaum spinaum : 23 cm
 - Pistansia ristaurum : 10 cm
 - Pistansia kondelougue : 20 cm
 - Lingkar panggul : 78 cm
- } Tidak di kutuban

III. Data Penunjang


- a. Pemeriksaan laboratorium: Tidak di kutuban
- b. Pemeriksaan Penunjang lain : Tidak di kutuban
- c. Catatan medis lain : - tidak di kutuban

ANALISA

Ibu hamil dengan UK 27+2 mg, hamil anak ke dua dengan status / riwayat obstetri G2 P1 A0, pasien memeriksakan kehamilannya kepada bidan di Puskesmas. Selain itu pasien juga memeriksakan kandungan KIA dan pemeriksaan lab di dudwakan 2 minggu setelah pemeriksaan ini akan di pemeriksaan selanjutnya, berat badan pasien mengalami kenaikan 1 kg dan berat badan pasien 2 minggu lalu, bji (+), fu pasien baik dan pasien kooperatif.

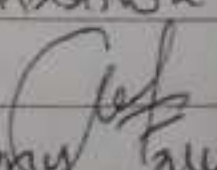
PERAWALAKSANAAN. Tanggal . 27 - 06 - 2022 Pukul . 11.15 WIB


- 1. Bidan melakukan pemeriksaan data Subjektif pasien X
- 2. Bidan melakukan pemeriksaan data Objektif pasien X
- 3. Bidan memberikan Penawaraksanaan kepada pasien (Pemeriksaan Pasien)
- 4. Bidan menyalahkan pasien melakukan ter lab untuk pemeriksaan selanjutnya.
- 5. Bidan melaksanakan KIA pada pasien.

Pembimbing Akademik

 (Miftah Khoirah, Stes. Bd. Mpt)

Pembimbing Lapangan

 (Rusminingsih, S.ST, Bid. M.Fs)

Pundong, 27-06-2022
 Mahasiswa

 (Reny Alwionita)



→ ANALISA

Ibu hamil WZ-S dengan umur kehamilan 27⁺ 2 mg G2 P1 A0 Ak 1
usia 31 tahun.

→ PENATALAKSANAAN

1. Memberitahu hasil pemeriksaan Ultra Sign pasien dalam keadaan normal.
2. ~~Kalaborasi~~ pemeriksaan laboratorium ~~Cup~~
3. Memberitahu untuk melakukan kunjungan ulang 2 minggu lagi.