
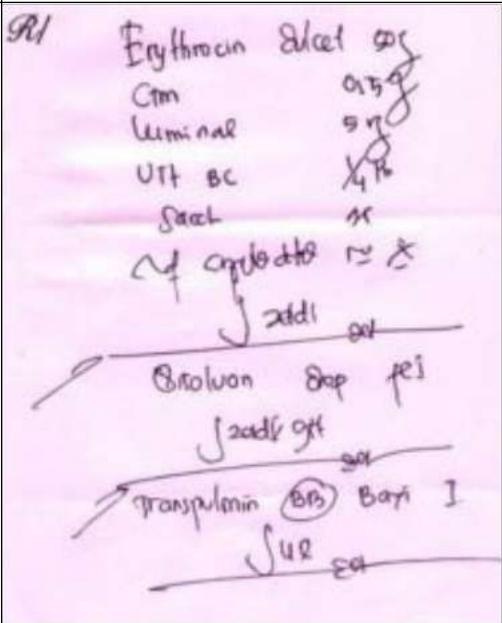


Mata Kuliah : Farmakologi		
Materi : Peresepan (pembacaan resep)		
Nama : Dewi Yanti/2010101014 Tika Eliyanti/2010101015 Niken Dayu Farasati/2010101016 Fuji Pada Ramdani/2010101017		
Kelompok : A2/1		
N O	KOMPONEN	PEMBAHASAN
1.		<ul style="list-style-type: none"> • Bacalah Resep tersebut disamping Resep tersebut berasal darimana? <ul style="list-style-type: none"> ➤ Dari dr. Razi Maulana dengan SIP 087/2009, Alamat Rumah Praktik : Jl. T. Bendahara No. 1 Banda Aceh • Resep tersebut dibuat kapan? <ul style="list-style-type: none"> ➤ 15 Maret 2011 • Ditujukan untuk Siapakah (jelaskan dengan lengkap)? <ul style="list-style-type: none"> ➤ Untuk Pasien dengan nama Sari, BB 12 kg, Umur 2 thn • Tuliskan obat yang diperlukan dalam resep dan kegunaannya! <ul style="list-style-type: none"> ➤ Obat yang diperlukan Paracetamol, kegunaan : Untuk meredakan rasa nyeri dan menurunkan demam • Berapakah dosisnya ? <ul style="list-style-type: none"> ➤ 120 mg. • Diberikan dalam bentuk apa obat tersebut? <ul style="list-style-type: none"> ➤ Dalam bentuk serbuk terbagi/puyer sebanyak 10 • Bagaimana signa atau aturan pemakaian obatnya!

		<ul style="list-style-type: none"> ▶ 3 kali sehari • Apakah resep tersebut diatas memenuhi syarat syarat kelengkapan atau administratif resep? Jelaskan! <ul style="list-style-type: none"> ▶ Memenuhi, namun tidak jelas untuk signa nya.
--	--	--

2.		<p>Bacalah Resep tersebut disamping</p> <ul style="list-style-type: none"> • Tuliskan obat-obatan yang dibutuhkan dalam masing masing resep! <ol style="list-style-type: none"> 1. Erithrocin dulcet 50 g 2. CTM 0,5 g 3. Luminal 5 g 4. UTf BC ¼ pc (setelah makan) 5. Sacch q.s (saccharum Lactis, quantum satis = laktos secukupnya) 6. m.f a pulv dtd no x (Miscer fac, Lege artis, pulvis, da tales doses, numero 10) = campur dan buat sesuai aturan dalam bentuk serbuk berikan dalam dosis demikian sebanyak 10. Jumlah 2 dd I (2 ter de die) I = 2 kali sehari 1. 7. Bisolvon drop f (panas/demam) i (1) Jumlahny 2 dd I gtt .(2 ter de die) 1 = 2 ka sehari 1 tetes. 8. Transpulmin BB (Baby Balsam) 1 hanya untuk pemakaian luar • Sebutkan masing-masing kegunaannya! <ol style="list-style-type: none"> 1. Erithrocin dulcet Digunakan
----	--	--

untuk mengobati berbagai infeksi karena bakteri, seperti infeksi saluran pernapasan, infeksi saluran kemih, dan infeksi kulit.

2. CTM obat untuk meredakan gejala alergi yang bisa dipicu oleh makanan, obat-obatan, gigitan serangga, paparan debu, paparan bulu binatang, atau paparan serbuk sari. Obat ini juga digunakan untuk meringankan gejala batuk pilek (common cold).
3. Luminal Selain sebagai antikejang, phenobarbital juga bisa digunakan menjadi obat penenang, sehingga terkadang digunakan dalam penanganan insomnia atau susah tidur
4. UTf BC digunakan untuk mengobati dan meredakan peradangan serta alergi parah. Misalnya, peradangan pada radang sendi (arthritis), gangguan darah dan sistem kekebalan, penyakit kulit, kanker, serta masalah mata dan pernapasan.
5. Bisolvon drop fei untuk meredakan gejala batuk berdahak yang bisa terjadi saat pilek, flu, atau infeksi saluran pernapasan.
6. Transpulmin BB Bayi digunakan untuk membantu meringankan hidung tersumbat karena flu, meredakan nyeri dipunggung, sakit kepala, sakit perut, hidung tersumbat, dan menghangatkan badan.

- Diberikan dalam bentuk apa sajakan obat dalam resep tersebut?
 1. Pulv (puyer/serbuk)

- Bagaimana signa atau aturan pemakaian masing-masing obat dalam resep tersebut?
 1. Erithrocin dulcet 50 g
 2. CTM 0,5 g
 3. Luminal 5 g
 4. UTf BC ¼ pc
 5. Sacch q.s Dicampur dan buat sesuai aturan dalam bentuk serbuk berikan dalam dosis demikian sebanyak 10. diminum 2x/sehari 1 setelah makan.
 6. Bisolvon drop fei Diminum 2x/hari sehari 1 tetes.
 7. Transpulmin BB baby 1 Hanya untuk pemakaian luar

- Apakah resep tersebut diatas memenuhi syarat syarat kelengkapan atau administratif resep? Jelaskan!

Jawab : Tidak , karena tidak memenuhi syarat kelengkapan resep yang dimana resep terdiri dari:

1. Inscriptio
 - Nama dokter/dokter gigi/dokter hewan
 - SIP dokter
 - Alamat dan no telp. dokter
 - Tanggal penulisan resep
2. Invocatio
 - Tanda R/ pada bagian kiri setiap penulisan resep
3. Praescriptio / ordinatio
 - Nama obat
 - Kekuatan obat
 - Bentuk sediaan
 - Jumlah setiap obat
4. Signatura
 - Tanda cara pakai dan regimen dosis
5. Subscriptio
 - Tanda tangan atau paraf dokter penulis resep sesuai dengan peraturan perundang-undangan yang berlaku
6. Pro
 - Nama,usia,
 - BB pasien
 - Alamat pasien

Sedangkan yang ada diresep hanya

		terdapat invocation, Praescriptio/ordinatio, signatura, dan subscriptio
--	--	---

3.

dr. Mila Anggraini

SIP. 022/2009

Alamat rumah/praktek:

Jln.Lingkar jati no 20b, Banda Aceh

Banda Aceh, 13 Maret 2011

R/ Amoxan mg 250 no X

S. 3 dd 1 Caps

R/ Paracetamol mg 120

Sacch. Lactis q.s

m.f.l.a. pulv.d.t.d. No. X


s.p.r.n.t.d.d.pulv I (febris)

Pro : Sari (12 kg)

Umur : 2 tahun

- Resep tersebut berasal darimana?
 - Resep tersebut berasal dari dr. Mila Anggraini , SIP.022/2009, alamat rumah/praktek:Jln.Lingkar jati no 20b, Banda Aceh
- Resep tersebut dibuat kapan?
 - 13 Maret 2011
- Ditujukan untuk Siapakah (jelaskan dengan lengkap)?
 - Ditujukan kepada pasien yang bernama sari, BB 12 kg, dengan umur 2 tahun
- Tuliskan obat yang diperlukan dalam resep dan kegunaannya!
 - Amoxan 250 mg (digunakan untuk mengobati penyakit infeksi saluran pernapasan)
 - Paracetamol 120 mg (digunakan sebagai penurun demam dan pereda nyeri)
- Berapakah dosisnya ?
 - Amoxan 250 mg
 - Paracetamol 120 mg
- Diberikan dalam bentuk apa obat tersebut?
 - Amoxan dalam bentuk kapsul
 - Paracetamol dalam bentuk puyer
- Bagaimana signa atau aturan pemakaian obatnya!
 - Amoxan 3 kali sehari 1 kapsul
 - Paracetamol 3 kali sehari 1 puyer bila perlu

		<ul style="list-style-type: none"> • Apakah resep tersebut diatas memenuhi syarat syarat kelengkapan atau administratif resep? Jelaskan! <ul style="list-style-type: none"> ➤ Memenuhi, namun alangkah baiknya dokter mencantumkan no telpon yang bisa di hubungi agar apabila terjadi sesuatu pihak pasien bisa langsung menghubungi , dan alamat pasien di cantumkan agar tidak terjadi kesalahan identitas.
--	--	---

4.		<ul style="list-style-type: none"> • Resep tersebut berasal darimana? dr. X, Sp.A • Resep tersebut dibuat kapan? 20/11/2012 • Ditujukan untuk Siapakah (jelaskan dengan lengkap)? An. Mt (4 th) alamat bangkalan • Tuliskan obat yang diperlukan dalam resep dan kegunaannya! <ul style="list-style-type: none"> ➤ amoxan 125 mg (digunakan untuk mengobati penyakit infeksi saluran pernapasan) ➤ Tremenza 1/10 tablet (digunakan untuk melegakan pernafasan tersumbat dan pilek) ➤ Avil 2 mg (meredakan gejala alergi, seperti gatal-gatal, hidung berair, mata berair, ruam kulit, dan lainnya) ➤ Romilar 3mg (untuk meredakan batuk berdahak) ➤ Salbutamol 0,45 mg (untuk
----	--	--

		<p>mengobati alergi dan asma)</p> <ul style="list-style-type: none"> ➤ Sanmol 75 mg (untuk meredakan demam) • Berapakah dosisnya ? ➤ Amoxan :125 mg ➤ Tremenza :1/10 tablet ➤ Avil :2 mg ➤ Romilar :3 mg ➤ Salbutamol :0,45 mg ➤ Sanmol :75 mg <ul style="list-style-type: none"> • Diberikan dalam bentuk apa obat tersebut ➤ Amoxan (sirup) ➤ Tremenza (sirup) ➤ Avil (tablet) ➤ Romilar (sirup) ➤ Salbutamol (tablet) ➤ Sanmol(sirup) <ul style="list-style-type: none"> ➤ Bagaimana signa atau aturan pemakaian obatnya! ➤ Amoxan (sesudah makan) ➤ Tremenza 1/10 tablet sebelum dan sesudah makan <ul style="list-style-type: none"> ➤ Avil (Dewasa dan anak berusia lebih dari 12 tahun: ½ tablet, diminum 2-3 kali sehari. <ul style="list-style-type: none"> ➤ Romilar (Dewasa & anak > 12 thn: 10 ml; 6-12 thn: 5 ml; < 6 thn: 2,5 ml; semua dosis diberikan 3-4 x sehari ➤ Salbutamol <p>Dewasa : 3-4 kali sehari 1-2 tablet. Anak-anak berusia 6-12 tahun : 3 kali sehari 1 tablet.</p> <p>Anak berusia 2-6 tahun : 3 kali sehari 1/2</p>
--	--	--

		<p>tablet (sebelum makan).</p> <ul style="list-style-type: none">➤ Sanmol(sesudah makan)• Apakah resep tersebut diatas memenuhi syarat syarat kelengkapan atau administratif resep? tidak karena tidak ditunjukkan nomor telepon dalam peresepan obat tersebut.
--	--	---