



SELAMAT DATANG DI PRESENTASI!



Mengkaji tentang penyakit indra





NAMA : KATRIN SEPTIA R.
NIM : 2110101062




GANGGUAN PADA INDERA PENDENGARAN




- **1. Tuli**
 - Tuli disebabkan oleh gangguan transmisi suara ke dalam koklea akibat penumpukan kotoran atau bisa juga terjadi karena kerusakan koklea.
- **2. Infeksi telinga bagian luar (otitis eksterna)**
 - Infeksi telinga bagian luar menyebabkan bagian yang terinfeksi mengeluarkan nanah sehingga harus segera diobati.
- **3. Infeksi telinga bagian dalam (otitis interna)**
 - Jenis infeksi ini disebut juga otitis media akut, infeksi saluran telinga bagian tengah biasanya terjadi karena bakteri atau infeksi virus yang menyerang bagian tengah saluran telinga.
- **4. Otosklerosis**
 - Otosklerosis adalah kelainan pada tulang sanggurdi yang ditandai dengan gejala tinitus (dering pada telinga) ketika masih kecil.
- **5. Presbikusis**
 - Presbikusis merupakan kerusakan pada sel saraf telinga yang terjadi pada usia manula.
- **6. Rusaknya reseptor pendengaran**
 - Rusaknya reseptor pendengaran pada telinga bagian dalam akibat dari mendengarkan suara yang terlalu keras.
- **6. Kerusakan gendang telinga**
 - Kerusakan gendang telinga misalnya gendang telinga pecah akibat kapasitas suara yang didengar terlalu kuat atau gendang telinga tertembus benda tajam.
- **7. Earwax**
 - Penumpukan kotoran telinga atau earwax, penumpukan kotoran telinga dapat menyebabkan penyumbatan pada saluran telinga.





GANGGUAN INDERA PENGELIHATAN



1. Rabun jauh

Rabun jauh atau miopia adalah kondisi ketika mata tampak samar melihat benda jarak jauh. Rabun jauh umumnya disebabkan oleh faktor genetik. Untuk mengatasi rabun jauh, diperlukan penggunaan kacamata, lensa kontak, atau operasi laser mata (LASIK).

2. Rabun dekat

Rabun dekat merupakan kebalikan dari rabun jauh, yaitu ketika mata tampak samar melihat objek dari jarak dekat. Umumnya disebabkan faktor genetik dari orang tua yang menderita rabun dekat. Penanganan rabun dekat sama dengan rabun jauh yaitu penggunaan kacamata, lensa kontak, dan operasi laser mata.

3. Rabun senja


Rabun senja adalah kelainan mata yang terjadi saat seseorang tidak bisa melihat di tempat dengan pencahayaan buruk, tempat gelap, ataupun di malam hari.

Beberapa penyebab rabun senja yang masih dapat diatasi oleh dokter, termasuk katarak, kekurangan vitamin A dan rabun dekat. Namun hingga saat ini, belum ada penyembuhan untuk kasus rabun senja yang dialami sejak lahir.

4. Astigmatisme

Astigmatisme merupakan kelainan mata yang disebabkan oleh kelengkungan kornea atau lensa yang tidak sempurna atau tidak rata.

Kondisi ini mengakibatkan perubahan letak jatuhnya cahaya pada retina, sehingga menyebabkan penglihatan menjadi samar atau berbayang. Kelainan mata ini seringkali terjadi karena faktor keturunan.



LANJUTAN DARI INDRA PENGLIHATAN



5. Buta warna

Anda dinyatakan mengalami buta warna jika tidak dapat melihat warna tertentu atau tidak mampu membedakan satu warna dengan warna yang lain (biasanya merah dan hijau).

Kondisi ini terjadi ketika sel kerucut atau sel warna dalam mata tidak bekerja normal. Umumnya buta warna diderita sejak lahir, tapi bisa juga berkembang di usia dewasa akibat pengaruh konsumsi obat-obatan atau dampak penyakit tertentu.

6. Glaukoma

Glaukoma adalah penyakit gangguan pada saraf penglihatan akibat peningkatan tekanan di dalam bola mata. Peningkatan tekanan ini diduga berkaitan dengan tekanan darah tinggi, adanya sumbatan di saluran air mata, atau penggunaan obat mata golongan kortikosteroid secara berlebihan.

7. Konjungtivitis

Konjungtivitis atau sering disebut pink-eye merupakan kelainan mata yang terjadi karena peradangan pada konjungtiva (selaput tipis yang melapisi bola mata dan kelopak mata bagian dalam).

Kondisi ini biasanya disebabkan oleh bakteri, virus, alergi, hingga paparan asap rokok, debu atau barang kosmetik tertentu. Oleh karena itu, biasakan mencuci tangan dengan baik sebagai salah satu pencegahan kelainan mata ini.

8. Katarak

Katarak merupakan kelainan mata yang terjadi akibat penumpukan protein pada lensa mata, sehingga menjadikan penglihatan samar. Jenis katarak yang paling sering terjadi adalah katarak nuklir. Tumpukan protein ini dapat terjadi akibat proses penuaan, radiasi sinar ultraviolet, diabetes, obesitas, cedera mata, atau bisa juga faktor bawaan dari lahir. Operasi katarak merupakan pilihan terapi yang tepat bagi penderita katarak.



SEKIAN DAN TERIMA KASIH