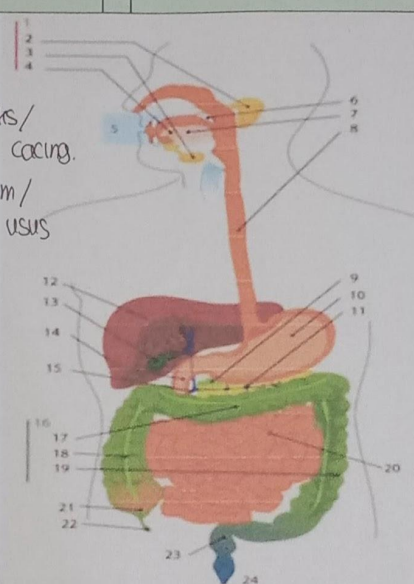
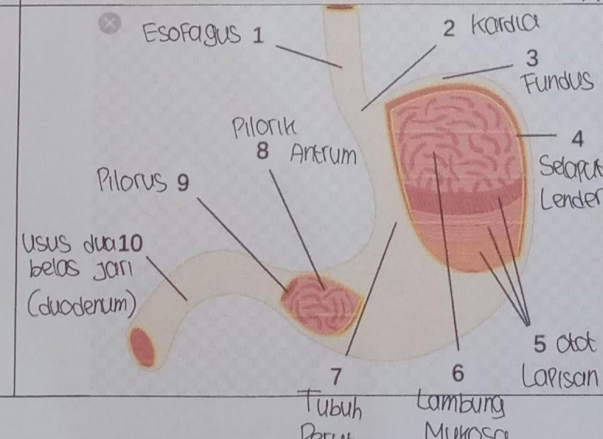
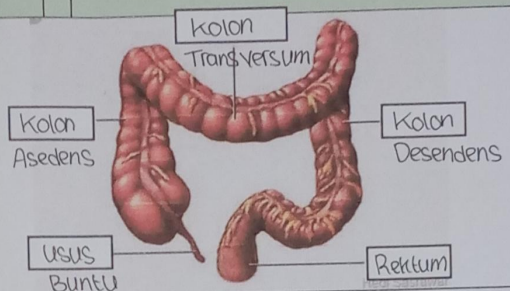


WORKSHEETS (LEMBAR KERJA)

Mata Kuliah	: Anatomi
Materi	: Anatomi Digesti
NIM>Nama Mahasiswa	: Nindra Arlindawati / 2110101097

No	Keterangan	Pembahasan
1	 <p>21) Sekum 22) Apendiks/ Umbai cacah. 23) Rektum/ Poros usus 24) Anus.</p>	<p>1) kelenjar ludah. 2) Parotis 3) Submandibularis (bawah rahang) 4) Sublingualis (bawah lidah). 5) Rongga mulut 6) Amandel 7) Lidah 8) Esofagus 9) Pankreas 10) Lambung 11) Saluran Pankreas. 12) Hati 13) kantung empedu 14) Duodenum / usus 12 jari 15) Saluran empedu 16) kolon 17) kolon transversum 18) kolon ascenden 19) kolon descenden 20) ileum</p>

 <p>Esofagus 1 2 kardia 3 Fundus 4 Serap Lender 5 otot Lapisan 6 Lambung Mukosa 7 Tubuh Perut 8 Antrum 9 Pylorus 10 Usus duabelas jari (duodenum)</p>	<p>Fungsi Lambung: Secara umum adalah tempat dimana makanan di cerna dan sejumlah kecil sari-sari makanan di serap.</p>
--	--

No	Keterangan	Pembahasan
	 <p data-bbox="462 448 558 526">Kolon Asedens</p> <p data-bbox="638 347 766 425">Kolon Transversum</p> <p data-bbox="837 448 965 526">Kolon Desendens</p> <p data-bbox="486 582 582 649">Usus Buntu</p> <p data-bbox="829 593 917 638">Rektum</p>	