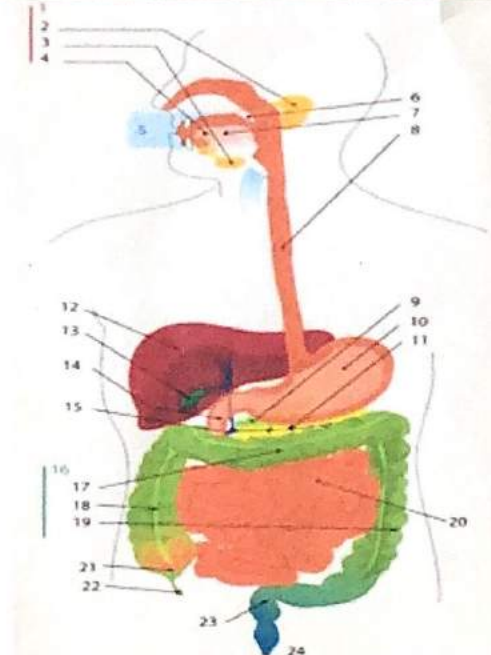
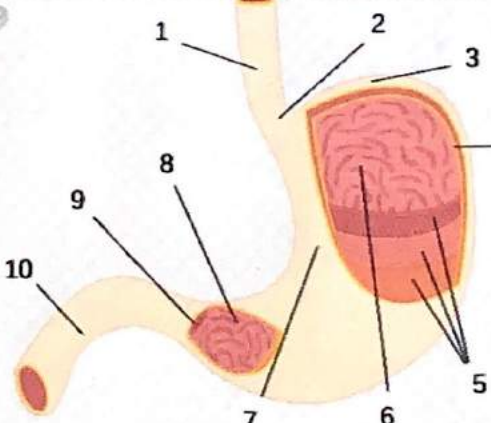



WORKSHEETS (LEMBAR KERJA)

Mata Kuliah	: Anatomi
Materi	: Anatomi Digesti
NIM>Nama Mahasiswa	: 2110101099 / Vianibadevi

No	Keterangan	Pembahasan
1		<p>Keterangan:</p> <ol style="list-style-type: none"> 1. Kolongor Ludah 2. Parotis 3. Submandibularis (bawah rahang) 4. Sublingualis (bawah lidah) 5. Rongga mulut. 6. Faring / tekak 7. Lidah 8. Esofagus / Kerongkongan 9. Pankreas. 10. Lambung 11. Saluran pankreas. 12. Hati 13. Kantong empedu 14. Usus dua belas jari (duodenum) 15. Saluran Empedu 16. Usus tebal / kolon. 17. Kolon datar (transverse) 18. Kolon naik (ascending) 19. Kolon turun (descending) 20. Usus penyerapan (ileum) 21. Sakum 22. Umbai caecum 23. Rektum / poros usus. 24. Anus.
		<p>Keterangan Bagian Lambung</p> <ol style="list-style-type: none"> 1. Esofagus 2. Kardia. 3. Fundus. 4. Selaput lender 5. otot Lapisan. 6. Lambung mukosa. 7. Tubuh perut. 8. Pilonk antrum. 9. pilorus. 10. Usus duabelas jari (duodenum)

No	Keterangan	Pembahasan
	<p data-bbox="527 451 706 514">Kolon Ascendens / Bagian naik</p> <p data-bbox="552 598 714 640">Usus Buntu</p>	 <p data-bbox="747 325 958 388">Kolon transverse / Bagian melintang</p> <p data-bbox="1023 451 1226 514">Kolon descendens / Bagian menurun.</p> <p data-bbox="1006 619 1104 661">Rektum</p>