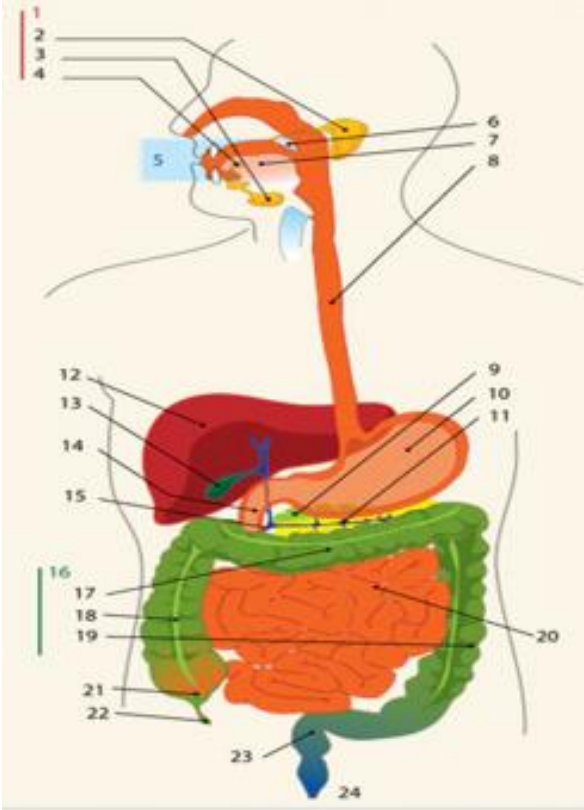
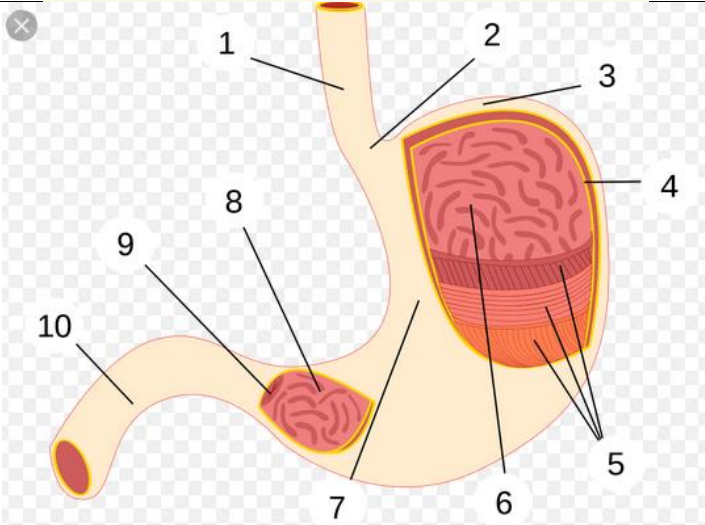
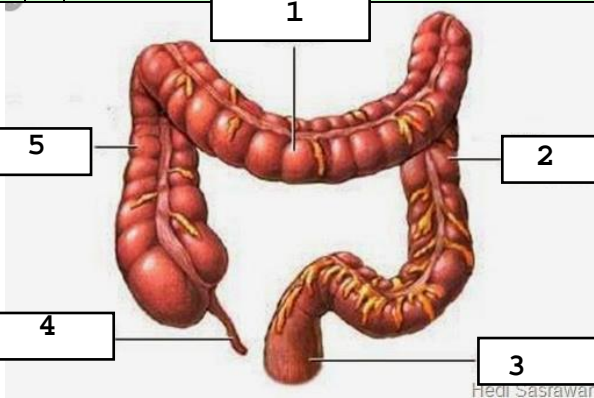


WORKSHEETS (LEMBAR KERJA)

Mata Kuliah	: Anatomi
Materi	: Anatomi Digesti
NIM>Nama Mahasiswa	: 2110101118/Suci Ramadhinna

No	Keterangan	Pembahasan
1		<ol style="list-style-type: none"> 1. Kelenjar Ludah 2. Parotid gland 3. Submandibular gland 4. Sublingualis gland 5. Oral cavity 6. Amandel 7. Lidah 8. Esofagus 9. Pankreas 10. Lambung 11. Saluran Pankreas 12. Hati 13. Kantung Empedu 14. Duodenum 15. Saluran Empedu 16. Colon 17. Transverse colon 18. Ascenden colon 19. Descenden colon 20. Ileum 22. Appendiks/umbai cacing 23. Rektum/poros anus 24. Anus
		<ol style="list-style-type: none"> 1. Esofagus 2. Kardia 3. Fundus 4. Selaput lender 5. Otot Lapisan 6. Lambung Mukosa 7. Tubuh perut 8. Pilorik antrum 9. Pilorus 10. Duodenum

Fungsi Lambung secara umum adalah tempat dimana makanan dicerna dan sejumlah kecil sari sari makanan diserap

No	Keterangan	Pembahasan
	<ol style="list-style-type: none"> 1. Transverse colon 2. Descending colon 3. Rectum 4. Appendix 5. Ascending colon 	 <p style="text-align: right; font-size: small;">Hedi Sasawari</p>