




**unisa**  
Universitas 'Aisyiyah  
Yogyakarta

## PRODI KEBIDANAN JENJANG DIII

**UNIVERSITAS 'AISYIYAH  
YOGYAKARTA**





رَضِيتُ بِاللَّهِ رَبًّا وَبِالْإِسْلَامِ دِينًا وَبِمُحَمَّدٍ نَبِيًّا وَرَسُولًا  
رَبِّي زِدْنِي عِلْمًا وَارزُقْنِي فَهْمًا

“Kami ridho Allah SWT sebagai Tuhanku, Islam sebagai agamaku, dan Nabi Muhammad sebagai Nabi dan Rasul, Ya Allah, tambahkanlah kepadaku ilmu dan berikanlah aku kefahaman”



# Materi

## INFEKSI ORGAN REPRODUKSI PEREMPUAN

Tahun 2020




# INFEKSI ORGAN GENETALIA PADA PEREMPUAN

- Pada perempuan terdapat hubungan dari dunia luar dengan rongga peritonium melalui vulva, vagina, uterus dan tuba fallopi
- Untuk mencegah terjadinya infeksi dari luar dan untuk menjaga jangan sampai infeksi meluas, masing-masing alat traktus genitalis memiliki mekanisme pertahanan




# LEUKOREA

- Leukorea adalah gejala yang diberikan kepada cairan yang dikeluarkan dari alat-alat genita; yang tidak berupa darah
- Leukorea dibedakan atas leukorea fisiologis dan patologis




# LEUKOREA FISILOGIS

- Bayi baru lahir sampai umur kira-kira 10 hari
- Waktu di sekitar menarche
- Wanita dewasa apabila dirangsang sebelum dan pada waktu koitus
- Waktu di sekitar ovulasi
- Pengeluaran sekret dari kelenjar serviks uteri, bertambah pada wanita dengan penyakit menahun, dengan neurosis, dan pada wanita dengan ektopion porsionis uteri



# LEUKOREA PATOLOGIS

- Penyebab utamanya adalah infeksi
- Cairan mengandung banyak leukosit
- Warnanya agak kekuning-kuningan sampai hijau
- Seringkali kental
- Berbau




# VULVITIS

Umumnya dibagi atas 3 golongan

- Yang bersifat lokal
- Yang timbul bersama-sama atau sebagai akibat dari vaginitis
- Yang merupakan permulaan atau manifestasi dari penyakit umum


Pada vulvitis ini vulva membengkak, merah dan agak nyeri kadang-kadang disertai dengan rasa gatal






# VAGINITIS

- Flora vagina terdiri atas banyak jenis kuman antara lain basil Doderlein, streptokokus, stafilokokus, difteroid yang dalam keadaan normal hidup dalam simbiosis antara mereka.
- Jika simbiosis ini terganggu, dan jika kuman-kuman seperti streptokokus, stafilokokus, basil koli, dan lain-lain dapat berkembang biak, timbullah vaginitis non spesifik.




# GEJALA

- Leukorea terdiri dari cairan yang kadang-kadang bercampur dengan lendir, dan dapat menjadi mukopurulen.
- Gejala ini disertai dengan rasa gatal dan membakar
- Pada vaginitis basil doderlein jarang terdapat atau tidak ada, flour yang dikeluarkan mengandung banyak leukosit




# SERVISITIS

- Serviks merupakan penghalang penting masuknya kuman ke dalam genetalia interna
- Radang pada serviks uteri bisa terdapat pada porsio uteri di luar ostium uteri externum dan atau pada endoserviks uteri




# ENDOMETRITIS

- Uterus, tuba fallopi, ovarium, pembuluh darah dan limfe, jaringan ikat di sekitarnya, dan peritonium yang menutupi alat-alat tersebut merupakan kesatuan fungsional
- Radang dapat menyebar dengan cepat dari kavum uteri ke seluruh genitalia interna
- Radang endometrium dinamakan endometritis




# ENDOMETRIOSIS

- Merupakan suatu keadaan dimana jaringan endometrium yang masih berfungsi terdapat di luar kavum uteri
- Jaringan ini terdiri dari kelenjar-kelenjar dan stroma, terdapat di dalam miometrium ataupun di luar uterus
- Pada endometriosis jaringan endometrium ditemukan di luar cavum uteri dan di luar miometrium




# METRITIS ATAU MYOMETRITIS

- Radang otot-otot uterus dinamakan myometritis
- Metritis akuta biasanya terdapat pada abortus septik atau infeksi postpartum
- Penyakit ini tidak berdiri sendiri akan tetapi merupakan bagian dari infeksi yang lebih luas
- Myometritis menunjukkan reaksi radang berupa pembengkakan dan infiltrasi sel-sel radang
- Metritis kronika merupakan diagnosis yang dahulu banyak dibuat atas dasar menometrorrhagia dengan uterus lebih besar dari biasa, sakit pinggang dan leukorea.




# ADNEXSITIS

- Radang tuba fallopi dan radang ovarium biasanya terjadi bersamaan
- Oleh sebab itu sering disebut salpingo-ooforitis atau adneksitis
- Radang ini disebabkan karena infeksi yang menjalar ke atas dari uterus, walaupun infeksi ini juga bisa datang dari tempat ekstra-vaginal lewat jalan darah, atau menjalar dari jaringan-jaringan di sekitarnya



# PERIMETRITIS


- Radang perimetrium dinamakan perimetritis
- Radang ini merupakan bagian dari radang peritoneum pelvik






# SALPINGITIS

- Salpingitis akut merupakan kondisi ginekologis dimana terjadi inflamasi akut pada tuba fallopi
- Salpingitis dapat terjadi pada perempuan segala umur namun usia insidensi yang paling tinggi adalah terjadi pada usia 15-24 tahun yang aktif secara seksual
- Salpingitis biasanya terjadi karena penyakit menular seksual tidak diobat atau pengobatannya tidak adekuat




# PELVIOPERITONITIS

- Pelvioperitonitis atau sering disebut peritonitis pelvika
- Gejala peradangan lebih nyata jika pada salpingo-ooforitis peritoneum pelvik ikut serta
- Selain demam dan leukositosis rasa nyeri biasanya lebih berat, penderita merasa mual, terdapat defense musculaire, gerakan uterus menimbulkan perasaan sangat nyeri




# BARTHOLINITIS

- Bartholinitis merupakan infeksi pada glandula bartolini
- Sering kali timbul pada gonorea akan tetapi dapat pula disebabkan karena streptokokus atau basil koli
- Pada bartholini akut → kelenjar membesar, merah, nyeri dan lebih panas dari pada daerah sekitar



Silakan diskusikan materi tentang  
infeksi pada organ reproduksi  
perempuan




# DOA SESUDAH BELAJAR

بِسْمِ اللَّهِ الرَّحْمَنِ الرَّحِيمِ

اللَّهُمَّ أَرِنَا الْحَقَّ حَقًّا وَارْزُقْنَا اتِّبَاعَهُ وَأَرِنَا الْبَاطِلَ بَاطِلًا  
وَأَرْزُقْنَا اجْتِنَابَهُ

Ya Allah Tunjukkanlah kepada kami kebenaran sehingga kami  
dapat mengikutinya Dan tunjukkanlah kepada kami kejelekan  
sehingga kami dapat menjauhinya





**UNISA**  
Universitas 'Aisyiah  
Yogyakarta

Terimakasih 😊

