




unisa
Universitas 'Aisyiyah
Yogyakarta

PRODI KEBIDANAN JENJANG DIII

**UNIVERSITAS 'AISYIYAH
YOGYAKARTA**





رَضِيتُ بِاللَّهِ رَبًّا وَبِالْإِسْلَامِ دِينًا وَبِمُحَمَّدٍ نَبِيًّا وَرَسُولًا
رَبِّي زِدْنِي عِلْمًا وَارزُقْنِي فَهْمًا

“Kami ridho Allah SWT sebagai Tuhanku, Islam sebagai agamaku, dan Nabi Muhammad sebagai Nabi dan Rasul, Ya Allah, tambahkanlah kepadaku ilmu dan berikanlah aku kefahaman”





Materi

KELAINAN GASTROINTESTINAL KAN KELAINAN HEMATOLOGIC HERLIN FITRIANI K Tahun 2019



PENYAKIT KARENA KELAINAN GANSTROINTESTINAL



HIPEREMESIS GRAVIDARUM



HIPEREMESIS GRAVIDARUM

- Hiperemesis gravidarum merupakan gejala mual dan muntah yang berlebihan pada ibu hamil
- Etiologi belum pasti diduga berhubungan dengan paritas, hormonal, neurologis, metabolik, stres psikologis, keracunan
- Insiden dari hiperemesis gravidarum adalah 0,5-10/1.000 kehamilan



DISPEPSIA

- Merupakan perasaan tidak nyaman atau nyeri pada abdomen bagian atas atau dada bagian bawah
- Salah cerna merupakan digunakan oleh pasien untuk menggambarkan dispepsia, gejala regurgitasi atau flatus
- Dispepsia umumnya terjadi masalah pada bagian lambung atau duodenum



GASTROESOFAGEAL REFLUKS DISEASE (GERD)

- Gastroesophageal reflux (GER) Kondisi mengalirnya secara involunter isi lambung melalui gastroesophageal junction ke dalam esofagus
- Gastroesophageal reflux disease (GERD) merupakan refluks patologis atau refluks yang cukup bermakna untuk menimbulkan perubahan-perubahan fisik yang merugikan seperti penambahan berat badan yang buruk, ulserasi mukosa, atau simptom respiratorik kronik tidak disebabkan kausa yang diketahui, usofagitis, hematemesis, striktur, anemia sideropenik, episode apnea yang mengancam jiwa, ataupun sindrom kematian mendadak pada bayi



ULKUS PEPTIKUM

- Ulkus erosif lebih sering melibatkan duodenum daripada lambung
- Ulkus gastroduodenum pada wanita hamil dapat disebabkan oleh gastritis kronis dan H. Pylori, penggunaan aspirin atau penggunaan obat anti inflamasi non steroid lainnya
- Perlindungan gaster selama kehamilan diantaranya dengan berkurangnya sekresi asam lambung, penurunan mobilitas dan meningkatnya sekresi lendir
- Gejala kekambuhan ulkus peptikum timbul pada 3 bulan hingga 2 tahun setelah melahirkan



KONSTIPASI

- Merupakan gejala umum yang dialami oleh 40% wanita hamil terutama pada awal kehamilannya
- Faktor yang menyebabkan konstipasi diantaranya menurunnya motilitas kolon, kurangnya asupan cairan akibat mual dan penekanan pada kolon rektosigmoid oleh uterus gravidarum pada trimester ketiga kehamilan



DIARE AKUT

- Berbagai macam virus, bakteri, cacing dan protozoa dapat menyebabkan diare pada orang dewasa termasuk ibu hamil
- Insidens infeksi gastrointestinal pada kehamilan tidak meningkat dibandingkan dengan wanita tidak hamil



ANEMIA DALAM KEHAMILAN




ANEMIA DALAM KEHAMILAN

- Anemia dikenal dengan sebutan kurang darah
- Anemia merupakan suatu keadaan dimana kadar hemoglobin (Hb) dalam darah kurang dari normal
- Anemia dalam kehamilan yaitu ibu hamil dengan kadar Hb $<11\text{g\%}$ pada trimester I dan II dan Hb $<10.5\text{g\%}$ pada trimester III




GEJALA ANEMIA

- Keluhan lemah
- Pucat
- Mudah pingsan



TUGAS

DISKUSI SESUAI KASUS





UNISA
Universitas 'Aisyiah
Yogyakarta

Terimakasih

