

# Practical Step untuk Scoping Review

**Andari Wuri Astuti**



**unisa**  
UNIVERSITAS ISLAM NEGERI  
YOGYAKARTA



# Topik



**01** Pendahuluan


**02** Langkah Praktis

**03** Contoh Scoping Review

**04** Publikasi Scoping Review

# Langkah-Langkah scoping review

Arskey and O' Malley (2005):



1

Menentukan  
pertanyaan scoping  
review



2

Searching for  
relevant studies



3

Menyeksi dan  
memilih literature



4

Charting the data



5

Menyusun sintesis, m  
embuat kesimpulan d  
an membuat laporan



6

Konsultasi dan  
menginformasikan  
Stakeholders untuk validasi

# Struktur



**BAB 1**  
PENDAHULUAN



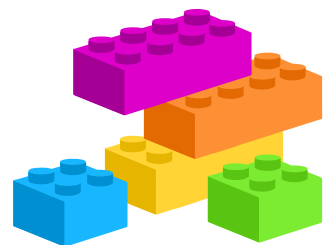

**BAB 2**  
METODE



**BAB 3**  
HASIL




**BAB 4**  
PEMBAHASAN





# BAB I

Latar belakang masalah,  
tujuan, pertanyaan review  
dan manfaat



Tujuan scoping adalah  
memetakan evidence dan  
melihat sebaran publikasi  
pada topik yang akan  
diteliti

**Pertanyaan review  
menggunakan framework**

Latar belakang disampaikan  
masalah secara general,  
ingat karena paper dari  
berbagai negara maka tidak  
perlu spesifik membahas  
masalah dalam konteks  
spesifik

# BAB II METODE



Perlu dibahas topik secara general: untuk menjelaskan secara general topik yang akan diteliti

Langkah-langkah scoping review perlu dijelaskan secara detail



PRISMA Flowchart, Critical appraisal dan data charting menjadi hal yang penting untuk disampaikan

Anda mempunyai alternatif untuk me-registrasikan scoping anda misalnya ke OSF atau Figshare

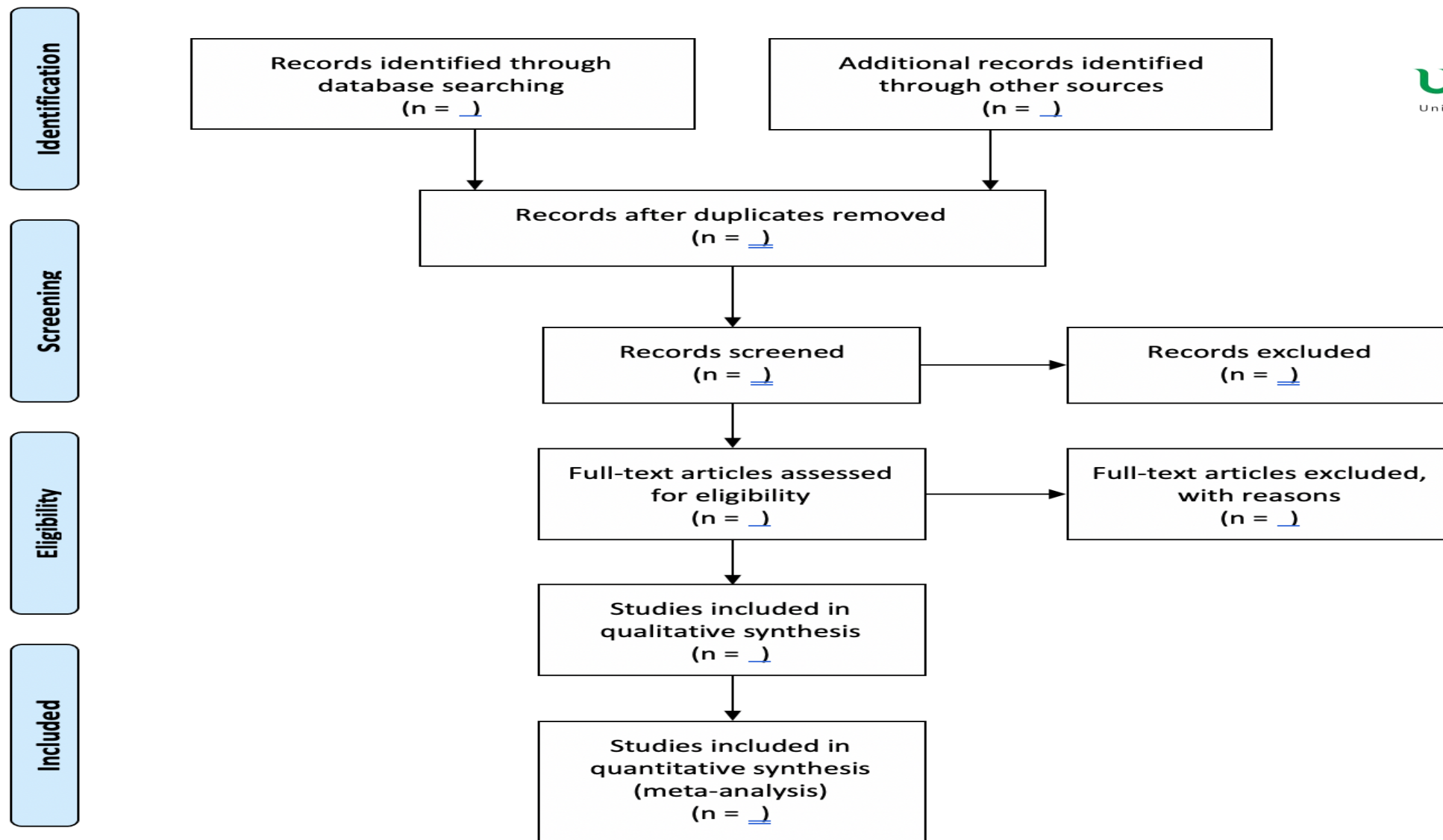
- ✓ Pertanyaan review: Framework
- ✓ Literature search: databases dan search engine (dijelaskan alasan mengapa menggunakan databases tersebut), keyword, truncation, boolean operator, filter, kriteria inklusi dan eksklusi



# PRISMA Flowchart

Untuk  
mendeskripsikan alur  
pencarian secara  
transparan





# Data Charting

Kode	Tittle/Aut hor/Year/ Grade	Country	Aim	Type of rese arch	Data Collection	Participant	Result
A1							
A2							

# Langkah Praktis Critical Appraisal

Menggunakan Tools: CASP, JBI, MMAT, Andrew long dll




Untuk Scoping tidak perlu di exclude apapun kualitasnya



Ditentukan Nilai untuk mempermudah penilaian dalam grade A, B,C, D.

Untuk systematic perlu diexclude yang C dan D



<https://casp-uk.net/casp-tools-checklists/>

<http://joannabriggs.org/research/critical-appraisal-tools.html>

<https://www.cebm.net/2014/06/critical-appraisal/>

[http://mixedmethodsappraisaltoolpublic.pbworks.com/w/file/attach/127916259/MMAT\\_2018\\_criteria-manual\\_2018-08-01\\_ENG.pdf](http://mixedmethodsappraisaltoolpublic.pbworks.com/w/file/attach/127916259/MMAT_2018_criteria-manual_2018-08-01_ENG.pdf)





# BAB III HASIL



**Karakteristik dari study yang di review: berdasarkan negara, kualitas, jenis study dll**

**Tema dari artikel yang direview**

**Pengelompokkan dan deskripsi dari hasil artikel yang direview**



Karakteristik  
berdasarkan



Contents Title



Contents



Contents Title



Add Contents Title

# Hasil

- 1 Example Text : Get a modern PowerPoint Presentation that is beautifully designed.
- 2 Example Text : Get a modern PowerPoint Presentation that is beautifully designed.
- 3 Example Text : Get a modern PowerPoint Presentation that is beautifully designed.
- 4 Example Text : Get a modern PowerPoint Presentation that is beautifully designed.
- 5 Example Text : Get a modern PowerPoint Presentation that is beautifully designed.

# PUBLIKASI



unisa

UNIVERSITAS ISLAM NEGERI  
YOGYAKARTA




CHECKLIST PRISMA SCR



PATUHI GUIDANCE




IJIN PEMBIMBING DAN AFILIASI UNISA.






# Publikasi Hasil Review



✓ Untuk Scoping Review:  
<http://www.prisma-statement.org/Extensions/ScopingReviews>





# THANK YOU

Wassalamu'alaikum Wa Rahmatullahi Wa Barakatuh